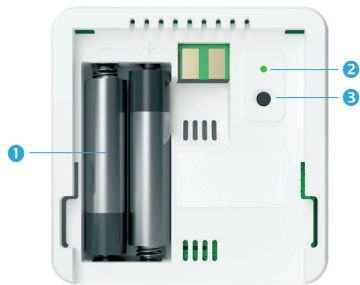


WUNDA 

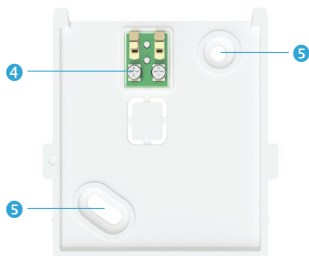
Witaj w świecie WundaSmart

Witaj w inteligentnym bezkranowym termostacie




- 1 2 × AAA Alkaliczne Baterie
- 2 Dioda parowania
- 3 Przycisk parowania
- 4 Terminal do podłączenia opcjonalnej sondy podłogowej
- 5 Otwory do montażu na ścianie na śruby (5×30mm lub 4×20mm) x 2

Otwórz aplikację, zainstaluj & używaj



Przewodnik instalacji

- A. Włóż baterię
- B. Uruchom aplikację i wybierz pokój gdzie chcesz dodać inteligentny termostat bez ekranu.
- C. Naciśnij **przycisk** Dodaj inteligentny termostat bez ekranu w aplikacji, a następnie naciśnij **5** aby sparować
- D. Aby uzyskać najlepsze wyniki, zalecamy montaż termostatu bez ekranu na ścianie, z dala od bezpośredniego światła słonecznego.



Potrzebujesz naszej pomocy?

Nasz wyspecjalizowany personel
jest zawsze pod ręką,
aby odpowiedzieć na wszystkie
Twoje pytania.

pomoc@wundasmart.pl
(+48) 787 097 198